







Materialliste

Wo?	Was?	✓
Im Mäppchen 	- 2 Bleistifte	
	- 1 kleines Lineal (ca. 17 cm)	
	- Radiergummi	
	- Holzbuntstifte (empfohlen wird hier Faber Castell)	
	- 1 Füllfederhalter (ab ca. Mitte 2. Klasse)	
Im Schlamper- mäppchen 	- 1 Schere	
	- 1 Dosenbleistiftspitzer	
	- 1 Klebestift	
Im Schulranzen 	- 1 großes Lineal (ca. 30 cm)	
	- 1 Schreibblock DIN A 4 (Liniatur Klasse 1,2,3 oder 4; je nach Klassenstufe) (optional)	
	- jeweils ein Schnellhefter in den Farben: lila (Musik) weiß (Religion) rot (Deutsch) blau (Mathematik) grün (Sachunterricht) orange (Englisch)	
	- Postmappe = Exacompta Sammelmappe forever Recycled PP 320x240mm Modellnr.: 551573E Farbe: GRÜN (o.Ä.)	
	Die Schreib- und Rechenhefte für die Kinder werden von der Schule besorgt. Diese brauchen Sie Ihrem Kind nicht mitgeben.	

Im Kunstfach 	<ul style="list-style-type: none"> - 1 Künstlerölkreide (z.B. von Jaxon) - 1 Wasserfarbmalkasten mit 12 Farben (wir empfehlen Pelikan, wegen der Farbqualität) - 2 Rund- und 2 Borstenpinsel (Nr. 6, Nr. 10) - 1 DIN A 3 Sammelmappe - 1 Malkittel (z.B. altes T-Shirt, altes Hemd) - 1 Mallappen oder Schwamm, zum Säubern der Pinsel - 1 Malbecher (dieser sollte unbedingt standfest sein) - 1 Klebestift (zusätzlich) - 1 DIN A4 Malblock 	
Für die Klasse 	<ul style="list-style-type: none"> - Aktenordner (Kann-Ordner), breit DIN A4 (bitte geben Sie den ggf. vorhandenen Ordner wieder mit in die Schule) 	
Für den Schulgarten 	<ul style="list-style-type: none"> - Gummistiefel 	

Die Materialien im Mäppchen, sowie im Kunstfach sollten Sie regelmäßig überprüfen und gegebenenfalls ersetzen oder erneuern.

Die erarbeiteten Arbeitsblätter werden regelmäßig in den Kann-Ordner (DIN A4 Aktenordner) abgeheftet. Hierbei handelt es sich um einen Ordner, in dem die Arbeiten/Arbeitsblätter abgeheftet werden. So haben die Kinder am Ende des Schuljahres ihre erarbeiteten Unterlagen beisammen.