





# Materialliste

Wo?	Was?	✓
<b>Im Mäppchen</b> 	- <b>2 Bleistifte</b>	
	- <b>1 kleines Lineal (ca. 17 cm)</b>	
	- <b>Radiergummi</b>	
	- <b>Holzbuntstifte (empfohlen wird hier Faber Castell)</b>	
	- <b>1 Füllfederhalter (ab ca. Mitte 2. Klasse)</b>	
<b>Im Schlamper- mäppchen</b> 	- <b>1 Schere</b>	
	- <b>1 Dosenbleistiftspitzer</b>	
	- <b>1 Klebestift</b>	
	- <b>1 Textmarker (gelb)</b>	
<b>Im Schulranzen</b> 	- <b>1 großes Lineal (ca. 30 cm)</b>	
	- <b>1 Schreibblock DIN A 4 (Liniatur Klasse 1,2,3 oder 4; je nach Klassenstufe)</b>	
	- <b>jeweils ein Schnellhefter in den Farben: lila (Musik) weiß (Religion) rot (Deutsch) blau (Mathematik) grün (Sachunterricht) orange (Englisch)</b>	
	- <b>Postmappe = Exacompta Sammelmappe forever Recycled PP 320x240mm Modellnr.: 551573E Farbe: GRÜN</b>	
	<b>Die Schreib- und Rechenhefte für die Kinder werden von der Schule besorgt. Diese brauchen Sie Ihrem Kind nicht mitgeben.</b>	

<p><b>Im Kunstfach</b></p> 	<ul style="list-style-type: none"> <li>- <b>1 Künstlerölkreide (z.B. von Jaxon)</b></li> <li>- <b>1 Wasserfarbmalkasten mit 12 Farben (wir empfehlen Pelikan, wegen der Farbqualität)</b></li> <li>- <b>2 Rund- und 2 Borstenpinsel (Nr. 6, Nr. 10)</b></li> <li>- <b>1 DIN A 3 Sammelmappe</b></li> <li>- <b>1 Malkittel (z.B. altes T-Shirt, altes Hemd)</b></li> <li>- <b>1 Mallappen oder Schwamm, zum Säubern der Pinsel</b></li> <li>- <b>1 Malbecher (dieser sollte unbedingt standfest sein)</b></li> <li>- <b>1 Klebestift (zusätzlich)</b></li> <li>- <b>1 DIN A3 und 1 DIN A4 Malblock</b></li> </ul>	
	<ul style="list-style-type: none"> <li>- <b>Aktenordner (Kann-Ordner), breit DIN A4 (bitte geben Sie den ggf. vorhandenen Ordner wieder mit in die Schule)</b></li> <li>- <b>Gummistiefel</b></li> </ul>	

**Die Materialien im Mäppchen, sowie im Kunstfach sollten Sie regelmäßig überprüfen und gegebenenfalls ersetzen oder erneuern.**

**Die erarbeiteten Arbeitsblätter werden regelmäßig in den Kann-Ordner (DIN A4 Aktenordner) abgeheftet. Hierbei handelt es sich um einen Ordner, in dem die Arbeiten/Arbeitsblätter abgeheftet werden. So haben die Kinder am Ende des Schuljahres ihre erarbeiteten Unterlagen beisammen.**