





Materialliste

Wo?	Was?	✓
Im Mäppchen 	- 2 Bleistifte	
	- 1 kleines Lineal (ca. 17 cm)	
	- Radiergummi	
	- Holzbuntstifte (empfohlen wird hier Faber Castell)	
	- 1 Füllfederhalter (ab ca. Mitte 2. Klasse)	
Im Schlamper- mäppchen 	- 1 Schere	
	- 1 Dosenbleistiftspitzer	
	- 1 Klebestift	
	- 1 Textmarker (gelb)	
Im Schulranzen 	- 1 großes Lineal (ca. 30 cm)	
	- 1 Schreibblock DIN A 4 (Liniatur Klasse 1,2,3 oder 4; je nach Klassenstufe)	
	- jeweils ein Schnellhefter in den Farben: lila (Musik) weiß (Religion) rot (Deutsch) blau (Mathematik) grün (Sachunterricht) orange (Englisch)	
	- Postmappe = Exacompta Sammelmappe forever Recycled PP 320x240mm Modellnr.: 551573E Farbe: GRÜN	
	Die Schreib- und Rechenhefte für die Kinder werden von der Schule besorgt. Diese brauchen Sie Ihrem Kind nicht mitgeben.	

Im Kunstfach 	<ul style="list-style-type: none"> - 1 Künstlerölkreide (z.B. von Jaxon) - 1 Wasserfarbmalkasten mit 12 Farben (wir empfehlen Pelikan, wegen der Farbqualität) - 2 Rund- und 2 Borstenpinsel (Nr. 6, Nr. 10) - 1 DIN A 3 Sammelmappe - 1 Malkittel (z.B. altes T-Shirt, altes Hemd) - 1 Mallappen oder Schwamm, zum Säubern der Pinsel - 1 Malbecher (dieser sollte unbedingt standfest sein) - 1 Klebestift (zusätzlich) - 1 DIN A3 und 1 DIN A4 Malblock 	
	<ul style="list-style-type: none"> - Aktenordner (Kann-Ordner), breit DIN A4 (bitte geben Sie den ggf. vorhandenen Ordner wieder mit in die Schule) 	

Die Materialien im Mäppchen, sowie im Kunstfach sollten Sie regelmäßig überprüfen und gegebenenfalls ersetzen oder erneuern.

Die erarbeiteten Arbeitsblätter werden regelmäßig in den Kann-Ordner (DIN A4 Aktenordner) abgeheftet. Hierbei handelt es sich um einen Ordner, in dem die Arbeiten/Arbeitsblätter abgeheftet werden. So haben die Kinder am Ende des Schuljahres ihre erarbeiteten Unterlagen beisammen.